

איגוד ערים אזור מפרץ חיפה - הגנת הסביבה
Haifa Bay Municipal Association for Environmental Protection



חיפה, קרית אתא, קרית ביאליק, קרית ים, נשר, קרית מוצקין, קרית טבעון, זבולון, רכסים

רח' יעקב מושלי 7, ת"ד 25028, חיפה 31250, טל' 04-8428201 פקסי 04-8428197
7 Y. Mushly St., POB 25028, Haifa 31250, Israel, Tel: 972-4-8428201 Fax: 972-4-8428197
www.envihaifa.org.il email: mail@envihaifa.org.il


7/06/2015

לכבוד
בינמו אבי
ראש העיר נשר

שלום רב,

הנדון: דוחות חודשיים – נתונים מתחנת הניטור לאיכות האוויר בנשר

מצ"ב דו"ח חודשי לחודש מאי של ריכוזים (מקסימליים חצי שעותיים, ממוצעים יומיים וממוצעים חודשיים) של המזהמים הבאים: $PM_{2.5}$, PM_{10} , O_3 , NO_x , SO_2 שנמדדו בתחנה שבנדון.


ד"ר **אליהו דרור**
מנכ"ל האיגוד

בברכה,

העתקים:

ד"ר אלה ברלין, רכזת מערך ניטור אוויר




תחנת ניטור נשר - המזהם: SO2
 דו"ח תוצאות ניטור איכות אוויר מאי 2015

Nesher	Nesher	יום
ממוצע יומי מק"ג/מ"ק	ריכוז מקסימלי שעתי מק"ג/מ"ק	
SO2	SO2	
1	1	01/05/15
1	1	02/05/15
1	1	03/05/15
1	1	04/05/15
1	1	05/05/15
1	4	06/05/15
1	1	07/05/15
1	1	08/05/15
1	7	09/05/15
0	1	10/05/15
1	2	11/05/15
0	1	12/05/15
0	1	13/05/15
0	1	14/05/15
0	1	15/05/15
0	1	16/05/15
1	2	17/05/15
SampLess	2	18/05/15
NoData		19/05/15
NoData		20/05/15
NoData		21/05/15
NoData		22/05/15
NoData		23/05/15
NoData		24/05/15
NoData		25/05/15
NoData		26/05/15
NoData		27/05/15
SampLess	2	28/05/15
1	1	29/05/15
0	1	30/05/15
0	1	31/05/15

ממוצע חודשי	תאריך הריכוז המקסימלי שגמדד החודש למזהם הנ"ל	הריכוז המקסימלי השעתי שגמדד החודש למזהם הנ"ל
1	09/05/2015	7

ה תקן המקסימלי לממוצע שעתי הוא : 350 מק"ג/מ"ק.
 ה תקן המקסימלי לממוצע יומי הוא : 125 מק"ג/מ"ק.




תחנת ניטור נשר - המזהם: PM-2.5
דו"ח תוצאות ניטור איכות אוויר מאי 2015

ממוצע יומי מק"ג/מ"ק	יום
Nesher	
PM2_5	
7.7	01/05/15
6.6	02/05/15
8.8	03/05/15
7.6	04/05/15
11.7	05/05/15
13.3	06/05/15
15.8	07/05/15
12.8	08/05/15
11.5	09/05/15
13.3	10/05/15
12.2	11/05/15
12.3	12/05/15
12.0	13/05/15
9.1	14/05/15
12.0	15/05/15
12.6	16/05/15
17.7	17/05/15
	18/05/15
	19/05/15
	20/05/15
	21/05/15
	22/05/15
	23/05/15
	24/05/15
	25/05/15
	26/05/15
	27/05/15
	28/05/15
8.6	29/05/15
7.9	30/05/15
7.8	31/05/15

ממוצע חודשי	תאריך הריכוז המקסימלי שנמדד החודש למזהם הנ"ל	הריכוז המקסימלי היממתי שנמדד החודש למזהם הנ"ל
11	17/05/2015	17

התקן המקסימי לי לממוצע יממתי הוא: 65 מק"ג/מ"ק




תחנת ניטור נשר - המזהם: O3
 דו"ח תוצאות ניטור איכות אוויר מאי 2015

ריכוז מקסימלי שמונה שעתי מק"ג/מ"ק	ריכוז מקסימלי חצי שעתי מק"ג/מ"ק	יום
Nesher	Nesher	
03	03	
75	82	01/05/15
74	79	02/05/15
70	81	03/05/15
75	83	04/05/15
66	75	05/05/15
80	89	06/05/15
86	107	07/05/15
77	91	08/05/15
90	108	09/05/15
75	90	10/05/15
59	78	11/05/15
56	82	12/05/15
73	84	13/05/15
81	86	14/05/15
94	100	15/05/15
87	107	16/05/15
90	96	17/05/15
82	98	18/05/15
		19/05/15
		20/05/15
		21/05/15
		22/05/15
		23/05/15
		24/05/15
		25/05/15
		26/05/15
		27/05/15
78	87	28/05/15
89	95	29/05/15
94	102	30/05/15
89	99	31/05/15

ממוצע חודשי	תאריך הריכוז המקסימלי שנמדד החודש למזהם הנ"ל	הריכוז המקסימלי החצי שעתי הנמדד בחודש למזהם הנ"ל
69	09/05/2015	108

התקן המקסימלי לממוצע חצי שעתי הוא : 230 מק"ג/מ"ק.

התקן ל ממוצע 8 שעתי הוא : 160 מק"ג/מ"ק




תחנת ניטור נשר - המזהם: PM-10
 דו"ח תוצאות ניטור איכות אוויר מאי 2015

ממוצע יומי מק"ג/מ"ק	יום
Nesher	
PM10	
24.3	01/05/2015
18.3	02/05/2015
19.8	03/05/2015
17.9	04/05/2015
24.4	05/05/2015
28.3	06/05/2015
37.2	07/05/2015
32.1	08/05/2015
32.8	09/05/2015
34.9	10/05/2015
41.1	11/05/2015
36.4	12/05/2015
37.3	13/05/2015
24.5	14/05/2015
31.1	15/05/2015
34.1	16/05/2015
54.1	17/05/2015
	18/05/2015
	19/05/2015
	20/05/2015
	21/05/2015
	22/05/2015
	23/05/2015
	24/05/2015
	25/05/2015
	26/05/2015
	27/05/2015
	28/05/2015
32.8	29/05/2015
24.6	30/05/2015
23.4	31/05/2015

ממוצע חודשי	תאריך הריכוז המקסימלי שנמדד החודש למזהם הנ"ל	הריכוז המקסימלי היממתי שנמדד החודש למזהם הנ"ל
32	17/05/2015	54

החקן המקסימו לי לממוצע יממתי הוא: 150 מק"ג/מ"ק.



תחנת ניטור נשר- המזהם: NOx
דו"ח תוצאות ניטור איכות אוויר מאי 2015

ממוצע יומי מק"ג/מ"ק	ריכוז מקסימלי חצי שעתי מק"ג/מ"ק	יום
Nesher	Nesher	
NOX	NOX	
9	45	01/05/15
3	17	02/05/15
16	50	03/05/15
10	38	04/05/15
19	72	05/05/15
23	77	06/05/15
26	67	07/05/15
18	66	08/05/15
17	73	09/05/15
7	29	10/05/15
26	83	11/05/15
22	100	12/05/15
23	77	13/05/15
10	42	14/05/15
8	32	15/05/15
21	70	16/05/15
56	126	17/05/15
SampLess	51	18/05/15
NoData		19/05/15
NoData		20/05/15
NoData		21/05/15
NoData		22/05/15
NoData		23/05/15
NoData		24/05/15
NoData		25/05/15
NoData		26/05/15
NoData		27/05/15
SampLess	32	28/05/15
4	19	29/05/15
1	9	30/05/15
12	44	31/05/15

ממוצע חודשי	תאריך הריכוז המקסימלי שנמדד החודש למזהם הנ"ל	הריכוז המקסימלי שנמדד החודש למזהם הנ"ל
17	17/05/2015	126

התקן המקסימלי לממוצע חצי שעתי הוא: 940 מק"ג/מ"ק
התקן המקסימי לי לממוצע יומי הוא: 560 מק"ג/מ"ק